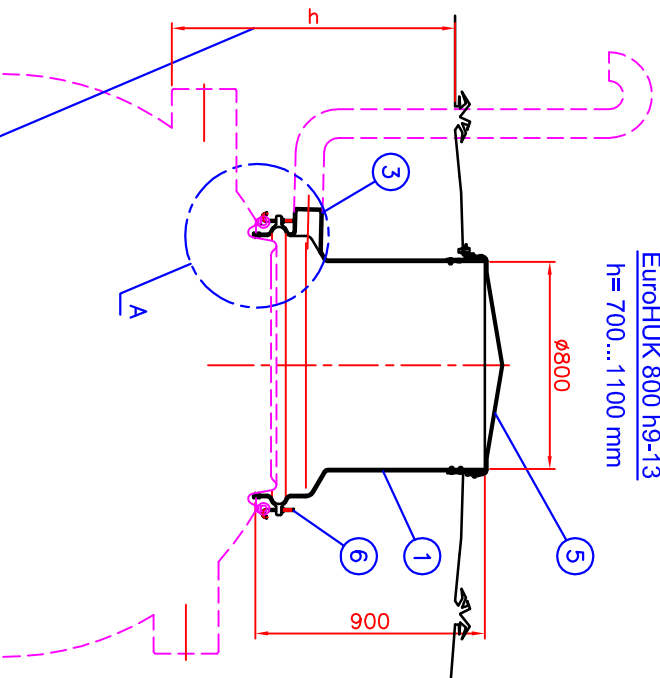
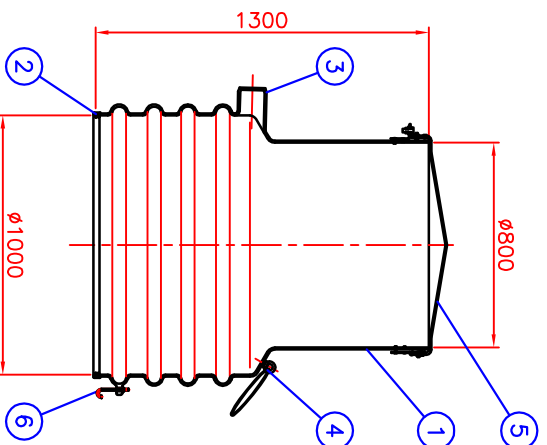


EuroHUK 800 h9-13
h= 700...1100 mm

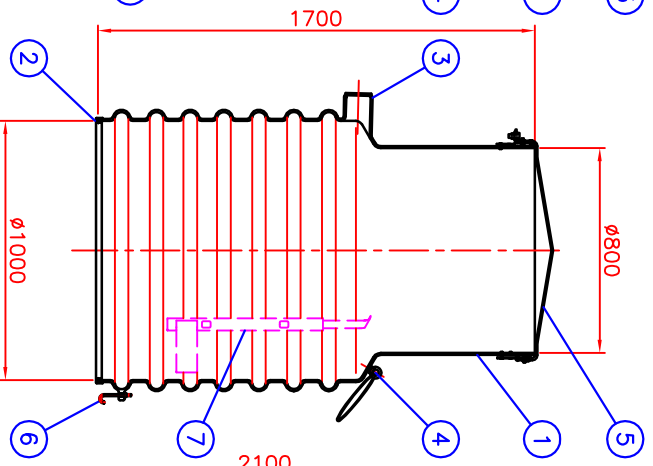


h = Säiliön asennussyvyys maan pinnalta (mm)
HUOMI! Vakiokorkeuksista poikkeavat mitat

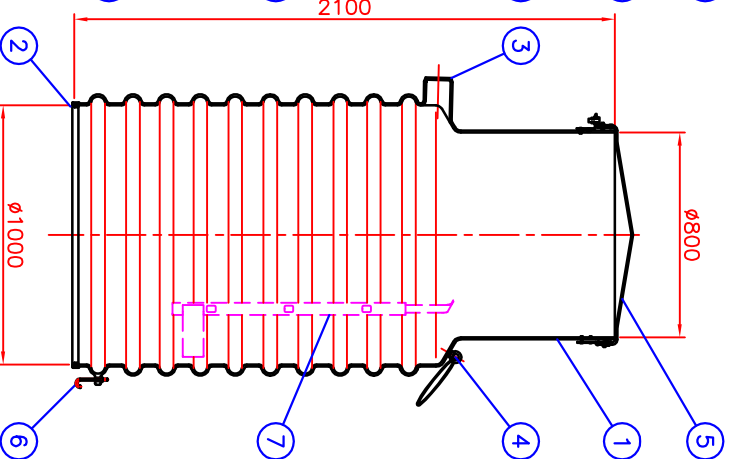
EuroHUK 800 h13-17
h=1100...1500 mm



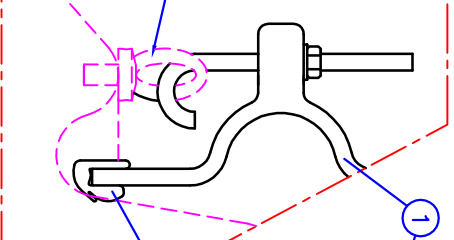
EuroHUK 800 h17-21
h=1500...1900 mm



EuroHUK 800 h21-25
h=1800...2300 mm



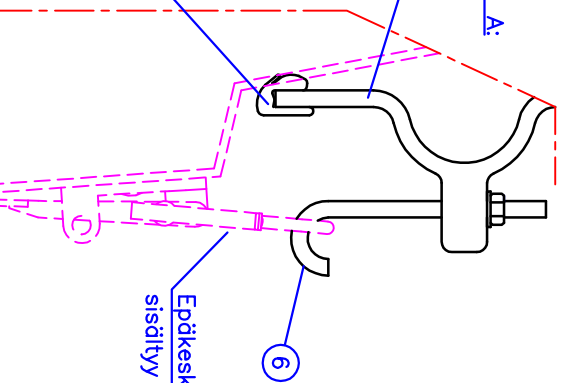
Nostosilmukkaruuvi
(4 kpl) kiinnitetty
EuroHUK
huoltokaivo
PE-MD erottimeen
ja säiliöihin



Kohta A:

Huoltokaivon kiinnitys PEM-erottimeessa
olevaan huoltokaivon asennus-
kauluukseen.

Huoltokaivon kiinnitys LM-erottimeessa
olevaan huoltokaivon asennus-
kauluukseen.



Eppäkeskosalpa (4 kpl)
sisäily LM erottimeen

Huomi! Muovikansistolla varustettua huoltokaivoa ei saa asentaa liikennealueelle,
liikennealueella käytettävä valurautakansistoa.

7	LSÄVARUSTE: Tikkaat, materiaali Al (x) <input type="checkbox"/>	
	Soatavissa EuroHUK 800 h17-21 ja 21-25 huoltokaivoihin	
6	Huoltokaivon kiinnityskouku (lujitemuovierottimien huoltokaivoissa)	4
5	Lukittava muovikansi Ø800	1
4	Nostolenkki	2
3	Tuuletusyhde	1
2	HUK -tiiviste	1
1	EuroHUK 800 -huoltokaivo, materiaali PE-MD (Ø1100...1000/800 mm) h= Erottimeen asennussyvyys maan pinnasta tuloyhteen vesilukituksen (mm) EuroHUK 800 h 9-13 (x) <input type="checkbox"/> h= 700...1100 mm EuroHUK 800 h13-17 <input type="checkbox"/> h=1100...1500 mm EuroHUK 800 h17-21 <input type="checkbox"/> h=1500...1900 mm EuroHUK 800 h21-25 <input type="checkbox"/> h=1900...2300 mm	1

Wavin no: Piiirustuksen sisältö:

EuroHUK 800 huoltokaivo lukittavalla muovikannella

Piiirustustyloji:
ASIÄKÄSKRIVA

Suunn. TP/MK/JS	Tark.	Hyv. TAP	Piiirno 45EB02ds	Sivu: 1 / 1	Päivöys: 22.01.16	Mittakaava:
-----------------	-------	----------	------------------	-------------	-------------------	-------------

Wavin-LABKO OY
WAVIN-LABKO OY
Piiirno 45EB02ds
Rakennus kohde:

WAVIN
LABKO
Wavin-Labko Oy
Visiokatu 1
FIN-33720 Tampere
puh. 020 1285200
fax. 020 1285530
www.wavin-labko.fi

Tämä kuva ja sen ratkaisut ovat Wavin-Labko Oyrn omaisuutta. Piiirättämme oikeudet
muutoksiin ilman ennakkoiilmoitusta. Viiironnaisviiirittmukset tulee seivittää ennen tuotteen
hankintaa. Tuotteet tulee asentaa asennusohjeen mukaisesti.

