Driftsvejledning for Wavin nedsivningsanlæg til gravitation og tryk

Dit afløbssystem er tilsluttet et Wavin nedsivningsanlæg, som bortleder spildevandet ved hjælp af nedsivning gennem jorden, hvor spildevandet renses af jordens mikrobiologiske organismer.

Nedsivningsanlæg til gravitation

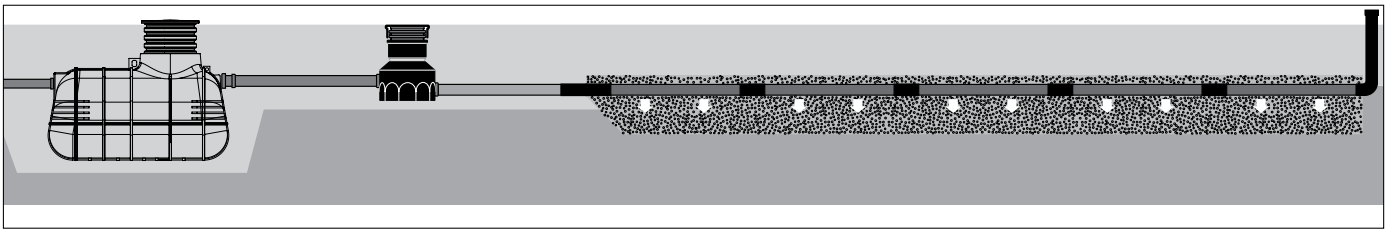

Nedsivningsanlæg til tryk

Ekstern pumpe

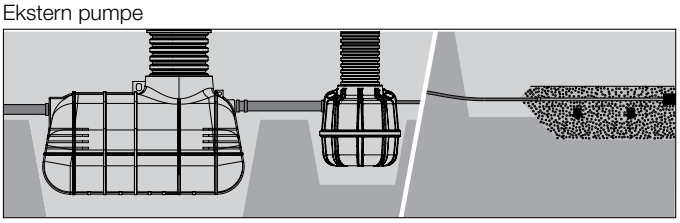

Integreret pumpe

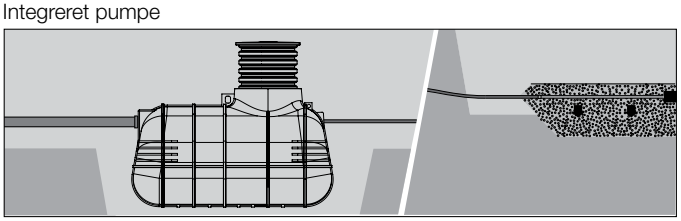

Nedsivningsanlæg kræver en minimal vedligeholdelse, men det er vigtigt, at sikre følgende for at anlægget kan fungere effektivt - også i mange år:

Bundfældningstanken skal tømmes mindst 1 gang årligt for helårsbeboelser og 1 gang hvert andet år for sommerhuse. Tanken skal eventuelt tømmes oftere, hvis den belastes mere end normalen. Alle 3 kamre i tanken skal tømmes hver gang, og tanken SKAL fyldes helt op med vand umiddelbart efter tømning. Af hensyn til tømning af tanken er det vigtigt, at tanken er let tilgængelig, og at alle dæksler er synlige i terræn. Tømmes tanken ikke som angivet, risikeres tilstopning og driftstop.

Undgå trafikbelastning af tanken.

Dannes der skorper i overfladen på vandet i tanken, 'skubbes' de ned i vandet ved hjælp af en pind eller lignende. Dette er vigtigt for at sikre en god rådneproces i tanken, hvilket mindsker slammængden og dermed behov for tømning. Det er tilstrækkeligt at checke tanken for skorper 1-2 gange årligt.
Undgå overdreven brug af rengøringsmidler, og led ikke kemikalier til tanken. Dette ødelægger rådneprocessen i tanken.

Check 1 gang årligt, at udluftningen til tanken ikke er tilstoppet.

Er anlægget et gravitationsanlæg, anbefales det at checke fordelerbrønden for opstuvning af vand i brønden. Står der vand i brønden, kan det være tegn på, at siverørene er helt eller delvist stoppede. Tilstoppede siverør kan renses ved hjælp af en højtryksspuler - kontakt et slamsugerfirma.

Er anlægget et trykanlæg, bør man checke, at pumpen ikke kører døgnet rundt, men at den kører i intervaller à ca. 3-5 min. 3-5 gange i døgnet (antallet af driftsperioder pr. døgn afhænger af belastningen af anlægget blandt andet af, hvor mange beboere, der er i huset). Kører pumpen konstant, bør man kontakte en kloakmester.
Pumpen vedligeholdes i henhold til pumpeproducentens vejledning. Kloakmesteren skal oplyse, hvilken type pumpe, der er installeret.

Yderligere information om anlæggets opbygning og funktion, fås i Wavins brochurematerialer eller ring til vores afdeling for Teknisk Salgssupport på telefon 8696 2000.

Scan koden og se vejledningen via din smartphone.

Nordisk Wavin A/S

VA

Wavinvej 1 T: +45 8696 2000 wavin@wavin.dk
DK-8450 Hamme F: +45 8696 9461 wavin.dk