

# Nyt gulvvarme- fordelerprogram:

# Wavin Comfia MS

Nøglen til nem og hurtig installation

**wavin**


An Orbia business.

Vi har opdateret vores Comfia MS-program med flere innovative forbedringer. Du får præcis samme pålidelige kvalitet du er vant til, men nu bliver installationen både hurtigere og nemmere.

## Værktøjsfri samling af fordelere

- Nyt og optimeret isoleringskoncept
- ClickOn monteringsbeslag
- Nem idriftsættelse med den nye Comfia-key

Comfia-fordeleren har et nyt gevinddesign, som fjerner behovet for værktøj ved montering og garanterer fuldstændig retlinethed, når flere fordelerrør forbindes.




Nem installation med nyt gevinddesign.



Nyt komplet fordelerrørsprogram - samme kvalitet, forbedret installation.



Nem idriftsættelse med Comfia-key.



Forbedret og udvidet program af midishunte.

## Forbedret shuntprogram

Vi har samtidig forbedret vores shuntprogram. Parallelshunten er blevet redesignet, så den bevarer den tidligere fleksibilitet, men nu med væsentligt øget brugervenlighed i forhold til service.

- Udvalget af midishunts er blevet udvidet og omfatter nu op til 10 kredse.
- Midishunten er samtidig opgraderet med de samme forbedringer som på shunten samt de nye Comfia-fordelerrør og et optimeret isoleringskoncept.
- Som altid leveres midishunten færdigsamlet, så installationen bliver både hurtig og enkel.

Færdigsamlede bundmoduler kan fortsat tilpasses specifikke projekter og vil, på samme måde som de færdigsamlede midishunts, blive opgraderet med det nye fordelerrør samt isoleringskoncept.

## Montering

1. Sæt isolering på plads



2. Klik fordelerrør på plads



3. Skub frontisolering ind over rør



# Comfia MS

## – Opbygning af komplet gulvvarmefordeler

- ⦿ Vælg overgangssæt til Comfia MS fordelerrør for tilslutning til forsyningssystemet
- ⦿ Bestyk fordeleren med det nødvendige antal kredse i forhold til gulvvarmeanlægget
- ⦿ Montér fordeleren på bæringssæt med isolering, tilpasset op til 16 kredse
- ⦿ Afslut med endestykkesæt – enten med aftap og udluftning eller alternativt med propper

Systemet kan udbygges med Sentio eller AHC 9000 gulvvarmeautomatik. Se evt. Wavin's kvikvalgslister på wavin.dk.


### Comfia MS overgangssæt

VVS nr. 046301991



### Comfia MS Manifold & shunt bæring, 2 stk

VVS nr. 046301950



### Comfia MS Endestykkesæt

VVS nr. 046301864



### Comfia MS Propper, 2 Stk.

VVS nr. 046301848



### Comfia MS. GV.Manifold sæt, 2-5 kredse

20 mm	16 mm
VVS nr. 046301220	VVS nr. 046301216
VVS nr. 046301320	VVS nr. 046301316
VVS nr. 046301420	VVS nr. 046301416
VVS nr. 046301520	VVS nr. 046301516

### Comfia Manifold Isolerings sæt, 16 kredse

VVS nr. 046301916

