

Regnvand

Datablad

# Wavin AquaCell

## regnvandskassetter



**wavin**


orbia 

# Wavin AquaCell regnvandskassette

## Produktbeskrivelse

Den nye generation Wavin AquaCell regnvandskassette er velegnet til mindre og mellemstore anlæg med trafiklast.

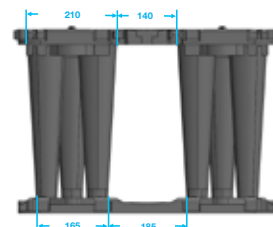
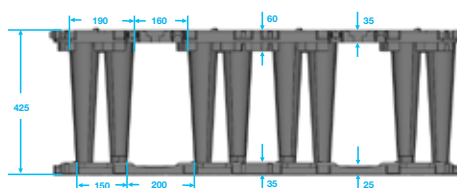

Den er hurtig og enkel at installere, og den unikke klikbare hængsling af kassetterne imellem giver et stabilt og solidt bassin. Wavin AquaCell er forsynet med kanaler til brug for rensning og inspektion.



## Teknisk data

Basisenhed		
Farve	Sort	
Materiale	100% genanvendt PP (Polypropylen)	
Dimensioner	1200 x 600 x 400 mm (LxBxH)	
Vægt (kg)	11,4	
Nettovolumen (l)	275	
Hulrumsvolumen	95%	
Tilslutninger	DN110, DN160, DN200, DN250, DN315	
Stabling	<b>Enkelt</b>	<b>Dobbelt</b>
Min. jorddække uden belastning (m)	0,30	0,30
Maks. installationsdybde* med LKW 3*** belastning (m)	4,75	4,75
Min. jorddække med SLW 60** belastning (m)	0,80	0,60
Maks. installationsdybde* med SLW 60** belastning	4,70	4,70
Maks. antal kassetter (lag)	6	5
Bundplade		
Farve	sort	
Materiale	100% genanvendt PP (Polypropylen)	
Dimensioner	1200x600x35 mm (LxBxH)	
Vægt (kg)	3,6	
Sideplade		
Farve	sort	
Materiale	100% genanvendt PP (Polypropylen)	
Dimensioner	1155x373x50 mm (LxBxH)	
Vægt (kg)	2,3	
Tilslutningsadapter DN200-315		
Farve	sort	
Materiale	100% genanvendt PP (Polypropylen)	
Inspektionsadgang 425		
Farve	sort	
Materiale	100% genanvendt PP (Polypropylen)	

## Dimensioner



## Sortiment

Wavin nr.	AquaCell	EAN nr.	VVS nr.	DB nr.
3088312	AquaCell kassette 1200x600x400	5907444970287	191822120	2135199
3084335	AquaCell bundplade 1200x600x35	5907444951767	191822200	2135200
3084336	AquaCell sideplade 1155x373x50	5907444951774	191822300	2135202
3084337	AquaCell tilslutningsadapter 315/200	5907444951781	191822400	2135203
4067546	AquaCell inspektionsadgang 425	5907444961322	191822450	2138130
3085857	AquaCell: AquaCell inspektionsadgang 315 mm	5907444963456	191822431	2175410

\* Maksimal tilladelse dybde målt fra nederste kassettebund.

\*\* SLW 60 svarer til 60 tons last fordelt på 3 aksler, hvilket giver 10 ton pr/m<sup>2</sup>.

\*\*\* LKW 3 svarer 1 ton hjulbelastning pr/m<sup>2</sup> (personbil).

Kontakt Wavin på 86 96 20 00 i forbindelse med dit næste projekt.



Wavin is part of Orbia, a community of companies working together to tackle some of the world's most complex challenges. We are bound by a common purpose: To Advance Life Around the World.

Wavin | Wavinvej 1 | DK-8450 Hammel | Telefon +45 8696 2000 | Internet [www.wavin.dk](http://www.wavin.dk)  
E-mail [wavin.dk@wavin.com](mailto:wavin.dk@wavin.com) | [www.wavin.com](http://www.wavin.com)

© 2023 Wavin Wavin reserves the right to make alterations without prior notice. Due to continuous product development, changes in technical specifications may change. Installation must comply with the installation instructions.

